

2025 年山东省政府专项债券（六十七期）潍坊市临朐  
县齐家庙等片区电力提升改造项目收益与融资平衡专  
项评价报告

和信咨字（2025）第 012111 号



和信会计师事务所（特殊普通合伙）济南分所

二〇二五年十月

# 2025 年山东省政府专项债券（六十七期）潍坊市临朐 县齐家庙等片区电力提升改造项目收益与融资平衡专 项评价报告

和信咨字（2025）第 012111 号

我们接受委托，对本项目收益与融资自求平衡情况进行评价并出具专项评价报告。

我们的审核依据是《中国注册会计师其他鉴证业务准则第 3111 号——预测性财务信息的审核》及相关部门提供的资料，由于预期事项通常并非如预期那样发生，并且变动可能重大，实际结果可能与预测性财务信息存在差异。

## 一、编制基础

本次以项目可行性研究报告、单位提供其他相关资料为基础，编制该项目现金流入预测说明。

## 二、基本假设

（一）国家及地方现行的法律法规、监管、财政、经济状况或国家宏观调控政策无重大变化；

（二）国家现行的利率、汇率及通货膨胀水平等无重大变化；

（三）预测期内项目的建设计划、融资计划等能够顺利执行，项目能够如期完工并交付使用；

(四) 预测期内预测的各项收入能够顺利执行,收入均在正常范围内变动;

(五) 项目收入和支出预测数据均以收付实现制为基础;

(六) 预测期内不会受到重大或有负债不利影响;

(七) 无其他人力不可抗拒及不可预见因素的重大不利影响。

### 三、项目基本情况

#### (一) 项目情况简介

##### 1、项目名称

临朐县齐家庙等片区电力提升改造项目

##### 2、立项单位

单位名称: 临朐沂山实业有限公司

法人代表: 王玉敏

联系地址: 临朐县城龙泉路 60 号

单位概况: 临朐沂山实业有限公司成立于 2007-07-13, 注册资本为 60000 万元人民币, 经营范围: 许可项目: 建设工程施工; 房地产开发经营。(依法须经批准的项目, 经相关部门批准后方可开展经营活动, 具体经营项目以相关部门批准文件或许可证件为准) 一般项目: 市政设施管理; 城乡市容管理; 土地整治服务; 建筑材料销售; 以自有资金从事投资活动; 住房租赁; 物业管理; 停车场服务; 非居住房地产租赁。(除依

法须经批准的项目外，凭营业执照依法自主开展经营活动)。

### 3、项目规划审批

2024 年 11 月，潍坊工程咨询院有限公司对该项目出具了《临朐县齐家庙等片区电力提升改造项目可行性研究报告》；2024 年 11 月 12 日临朐县发展和改革局核发了《关于临朐县齐家庙等片区电力提升改造项目可行性研究报告的批复》（临发改投资〔2024〕155 号）。

### 4、项目规模与主要建设内容

项目拟对齐家庙村、陶家庄村等 16 个村区域内的电力线路进行提升改造。提升改造 220kV 架空线路 18.7 千米，提升改造 110kV 架空线路 27.5 千米，提升改造 35kV 架空线路 32.2 千米，提升改造 10kV 架空线路 52.8 千米，提升改造 10kV 电缆线路 26.6 千米。

### 5、项目建设期限

本项目预计工期为 2024 年 12 月至 2027 年 12 月。

#### （二）投资估算与资金筹措方式

项目资金筹措包括项目单位自筹、发行专项债券等方式。其中，项目单位自有资金 18,045.00 万元，本期拟发行专项债券 17,900.00 万元。

#### 项目资金来源情况

#### 四、项目预期现金流入、成本及融资平衡情况

资金来源	金额（万元）	占比	备注
估算总投资	35,945.00	100.00%	
一、资本金	18,045.00	50.20%	
（一）自有资金	18,045.00	50.20%	
（二）专项债券			
1、已发行专项债券			
2、本期拟发行专项债券			
3、后续拟发行专项债券			
二、债务资金（不含用作资本金部分）	17,900.00	49.80%	
（一）已发行专项债券			
（二）本期拟发行专项债券	17,900.00	49.80%	
（三）后续拟发行专项债券			
（四）银行融资			

##### （一）项目现金流入预测

根据可行性研究报告及项目单位提供的相关资料，该项目预期产生的现金流入主要来源于供电设施租赁现金流入等。

项目建成后主要为供电设施租赁现金流入，年可实现现金流入 2,045.61 万元。

项目租赁现金流入测算表

项目	收入名称	数量	单价（元/m·a）	收入（万元）
1	220kV 架空线路	18700	243.0	454.41
2	110kV 架空线路	27500	180.0	495.00
3	35kV 架空线路	32200	126.0	405.72
4	10kV 架空线路	52800	94.5	498.96
5	10kV 电缆线路	26600	72.0	191.52

	合计		2,045.61
--	----	--	----------

出于谨慎性考虑,对项目计算期内整体运营现金流入下调3.00%进行项目净现金流入测算。项目现金流入具体如下:

单位: 万元

年份	供电设施租赁现金流入	合计
2025	-	-
2026	-	-
2027	-	-
2028	1,984.24	1,984.24
2029	1,984.24	1,984.24
2030	1,984.24	1,984.24
2031	1,984.24	1,984.24
2032	1,984.24	1,984.24
2033	1,984.24	1,984.24
2034	1,984.24	1,984.24
2035	1,984.24	1,984.24
2036	1,984.24	1,984.24
2037	1,984.24	1,984.24
2038	1,984.24	1,984.24
2039	1,984.24	1,984.24
2040	1,984.24	1,984.24
2041	1,984.24	1,984.24
2042	1,984.24	1,984.24
2043	1,984.24	1,984.24
2044	1,984.24	1,984.24
2045	1,984.24	1,984.24
2046	1,984.24	1,984.24
2047	1,984.24	1,984.24
2048	1,984.24	1,984.24
2049	1,984.24	1,984.24
2050	1,984.24	1,984.24
2051	1,984.24	1,984.24
2052	1,984.24	1,984.24
2053	1,984.24	1,984.24
2054	1,984.24	1,984.24

2055	1,488.18	1,488.18
合计	55,062.71	55,062.71

## （二）项目成本预测

项目成本费用主要包括燃料动力费、工资及福利费、修理费、其他费用、折旧摊销费等。

### 1、燃料动力费

该项目燃动力费 0.02 万元。

### 2、工资及福利费

该项目需管理人员 5 人，人均工资及福利 6.0 万元/人，年人员工资 30.00 万元，考虑每五年增长 5%。

### 3、修理费

修理费按年折旧费用的 1%计取，年修理费为 14.09 万元。

### 4、其他费用

项目建设完成后年需管理费用，按现金流入的 1%计算，正常年其他费用估算为 20.46 万元。

### 5、折旧摊销费

该项目形成固定资产按平均年限法计提折旧，建筑物折旧年限为 30 年，残值率为 5%；设备折旧年限 30 年，残值率为 5%；其他费用折旧年限 10 年，残值率为 5%；年折旧费 1408.6 万元。该项目其他资产 18.60 万元，按 5 年摊销，年摊销费用为 3.72 万元。

由于未来年度不可预知性以及出于谨慎性考虑，对项目计

算期内整体运营成本（不包括折旧、摊销）上浮 3.00%进行项目净现金流出测算。本项目运营成本现金流出测算如下：

金额单位：人民币万元

年份	燃料动力费	工资及福利	修理费	其他费用	合计
2025	-	-	-	-	-
2026	-	-	-	-	-
2027	-	-	-	-	-
2028	0.02	30.90	14.51	21.07	66.50
2029	0.02	30.90	14.51	21.07	66.50
2030	0.02	30.90	14.51	21.07	66.50
2031	0.02	30.90	14.51	21.07	66.50
2032	0.02	30.90	14.51	21.07	66.50
2033	0.02	32.45	14.51	21.07	68.04
2034	0.02	32.45	14.51	21.07	68.04
2035	0.02	32.45	14.51	21.07	68.04
2036	0.02	32.45	14.51	21.07	68.04
2037	0.02	32.45	14.51	21.07	68.04
2038	0.02	34.07	14.51	21.07	69.67
2039	0.02	34.07	14.51	21.07	69.67
2040	0.02	34.07	14.51	21.07	69.67
2041	0.02	34.07	14.51	21.07	69.67
2042	0.02	34.07	14.51	21.07	69.67
2043	0.02	35.77	14.51	21.07	71.37
2044	0.02	35.77	14.51	21.07	71.37
2045	0.02	35.77	14.51	21.07	71.37
2046	0.02	35.77	14.51	21.07	71.37
2047	0.02	35.77	14.51	21.07	71.37
2048	0.02	37.56	14.51	21.07	73.16
2049	0.02	37.56	14.51	21.07	73.16
2050	0.02	37.56	14.51	21.07	73.16
2051	0.02	37.56	14.51	21.07	73.16
2052	0.02	37.56	14.51	21.07	73.16
2053	0.02	39.44	14.51	21.07	75.04
2054	0.02	39.44	14.51	21.07	75.04
2055	0.02	29.58	10.88	15.80	56.28



合计	0.57	962.16	402.61	584.69	1,950.03
----	------	--------	--------	--------	----------

### (三) 税费现金流出分析

根据《中华人民共和国增值税暂行条例》、财政部 税务总局 海关总署《关于深化增值税改革有关政策的公告》(财政部 税务总局 海关总署公告 2019 年第 39 号) 等规定, 该项目供电设施租赁现金流入增值税税率为 9%。城市维护建设税、教育费附加、地方教育费附加分别为应交增值税的 5%, 3%, 2% 计算, 企业所得税 25%。

单位: 万

元

年份	增值税	城建税及附加	所得税	合计
2025	-	-	-	-
2026	-	-	-	-
2027	-	-	-	-
2028	163.84	16.38	-	180.22
2029	163.84	16.38	-	180.22
2030	163.84	16.38	-	180.22
2031	163.84	16.38	-	180.22
2032	163.84	16.38	-	180.22
2033	163.84	16.38	-	180.22
2034	163.84	16.38	-	180.22
2035	163.84	16.38	-	180.22
2036	163.84	16.38	-	180.22
2037	163.84	16.38	-	180.22
2038	163.84	16.38	4.09	184.31
2039	163.84	16.38	4.09	184.31
2040	163.84	16.38	4.09	184.31
2041	163.84	16.38	4.09	184.31
2042	163.84	16.38	4.09	184.31
2043	163.84	16.38	3.66	183.88
2044	163.84	16.38	3.66	183.88
2045	163.84	16.38	3.66	183.88

2046	163.84	16.38	3.66	183.88
2047	163.84	16.38	3.66	183.88
2048	163.84	16.38	3.22	183.44
2049	163.84	16.38	3.22	183.44
2050	163.84	16.38	3.22	183.44
2051	163.84	16.38	3.22	183.44
2052	163.84	16.38	3.22	183.44
2053	163.84	16.38	2.75	182.97
2054	159.74	15.97	3.87	179.59
2055	119.81	11.98	-	131.79
合计	4,539.30	453.93	61.46	5,054.68

#### (四) 应付本息情况

本项目本期拟发行专项债券 17,900.00 万元，假设债券期限为 30 年，利率为 4.00%，在债券存续期每半年支付债券利息，到期一次性偿还本金。专项债券还本付息情况如下。

本项目专项债券还本付息情况（单位：万元）

债券存续期	期初本金余额	本期增加金额	本期偿还金额	期末本金余额	融资利率	应付利息	还本付息合计
2025	-	17,900.00	-	17,900.00	4.00%	-	-
2026	17,900.00	-	-	17,900.00	4.00%	716.00	716.00
2027	17,900.00	-	-	17,900.00	4.00%	716.00	716.00
2028	17,900.00	-	-	17,900.00	4.00%	716.00	716.00
2029	17,900.00	-	-	17,900.00	4.00%	716.00	716.00
2030	17,900.00	-	-	17,900.00	4.00%	716.00	716.00
2031	17,900.00	-	-	17,900.00	4.00%	716.00	716.00
2032	17,900.00	-	-	17,900.00	4.00%	716.00	716.00
2033	17,900.00	-	-	17,900.00	4.00%	716.00	716.00

2034	17,900.00	-	-	17,900.00	4.00%	716.00	716.00
2035	17,900.00	-	-	17,900.00	4.00%	716.00	716.00
2036	17,900.00	-	-	17,900.00	4.00%	716.00	716.00
2037	17,900.00	-	-	17,900.00	4.00%	716.00	716.00
2038	17,900.00	-	-	17,900.00	4.00%	716.00	716.00
2039	17,900.00	-	-	17,900.00	4.00%	716.00	716.00
2040	17,900.00	-	-	17,900.00	4.00%	716.00	716.00
2041	17,900.00	-	-	17,900.00	4.00%	716.00	716.00
2042	17,900.00	-	-	17,900.00	4.00%	716.00	716.00
2043	17,900.00	-	-	17,900.00	4.00%	716.00	716.00
2044	17,900.00	-	-	17,900.00	4.00%	716.00	716.00
2045	17,900.00	-	-	17,900.00	4.00%	716.00	716.00
2046	17,900.00	-	-	17,900.00	4.00%	716.00	716.00
2047	17,900.00	-	-	17,900.00	4.00%	716.00	716.00
2048	17,900.00	-	-	17,900.00	4.00%	716.00	716.00
2049	17,900.00	-	-	17,900.00	4.00%	716.00	716.00
2050	17,900.00	-	-	17,900.00	4.00%	716.00	716.00
2051	17,900.00	-	-	17,900.00	4.00%	716.00	716.00
2052	17,900.00	-	-	17,900.00	4.00%	716.00	716.00
2053	17,900.00	-	-	17,900.00	4.00%	716.00	716.00
2054	17,900.00	-	-	17,900.00	4.00%	716.00	716.00
2055	17,900.00	-	17,900.00	-	4.00%	716.00	18,616.00
合计		17,900.00	17,900.00			21,480.00	39,380.00

(五) 项目资金平衡测算表

项目资金平衡测算表 (单位: 万元)

项目/年度	公式	合计	2025 年	2026 年	2027 年	2028 年
一、经营活动产生的现金	—					
经营活动收入	A	55,062.71	-	-	-	1,984.24
经营活动支出	B	1,950.03	-	-	-	66.50
支付的各项税费	C	5,054.68	-	-	-	180.22
经营活动现金净流量	D=A-B-C	48,057.99	-	-	-	1,737.52
二、投资活动产生的现金	—					
建设成本支出	E	34,190.70	17,900.00	8,145.35	8,145.35	-
流动资金支出	F	4.30	-	-	4.30	-
投资活动现金净流量	G=E-F	-34,195.00	-17,900.00	-8,145.35	-8,149.65	-
三、融资活动产生的现金	—	-				
资本金 (自有资金)	H	18,045.00	18,045.00	-	-	-
专项债券	I	17,900.00	17,900.00	-	-	-
银行借款	J	-	-	-	-	-
偿还债券本金	K	17,900.00	-	-	-	-
偿还银行借款本金	L	-	-	-	-	-
支付债券利息	M	21,480.00	-	716.00	716.00	716.00
支付银行借款利息	N	-	-	-	-	-
融资活动现金净流量	O=H+I+J-K-L-M-N	-3,435.00	35,945.00	-716.00	-716.00	-716.00
四、期初现金	P		-	18,045.00	9,183.65	318.00
期内现金变动	Q=D+G+O	10,427.99	18,045.00	-8,861.35	-8,865.65	1,021.52
五、期末现金	R=P+Q	10,427.99	18,045.00	9,183.65	318.00	1,339.52

项目资金平衡测算表 (单位: 万元)

项目/年度	公式	2029 年	2030 年	2031 年	2032 年	2033 年	2034 年
一、经营活动产生的现金	—						
经营活动收入	A	1,984.24	1,984.24	1,984.24	1,984.24	1,984.24	1,984.24
经营活动支出	B	66.50	66.50	66.50	66.50	68.04	68.04
支付的各项税费	C	180.22	180.22	180.22	180.22	180.22	180.22
经营活动现金净流量	D=A-B-C	1,737.52	1,737.52	1,737.52	1,737.52	1,735.98	1,735.98
二、投资活动产生的现金	—						
建设成本支出	E	-	-	-	-	-	-
流动资金支出	F	-	-	-	-	-	-
投资活动现金净流量	G=E-F	-	-	-	-	-	-
三、融资活动产生的现金	—						
资本金 (自有资金)	H	-	-	-	-	-	-
专项债券	I	-	-	-	-	-	-
银行借款	J	-	-	-	-	-	-
偿还债券本金	K	-	-	-	-	-	-
偿还银行借款本金	L	-	-	-	-	-	-
支付债券利息	M	716.00	716.00	716.00	716.00	716.00	716.00
支付银行借款利息	N	-	-	-	-	-	-
融资活动现金净流量	O=H+I+J-K-L-M-N	-716.00	-716.00	-716.00	-716.00	-716.00	-716.00
四、期初现金	P	1,339.52	2,361.05	3,382.57	4,404.09	5,425.61	6,445.59
期内现金变动	Q=D+G+O	1,021.52	1,021.52	1,021.52	1,021.52	1,019.98	1,019.98
五、期末现金	R=P+Q	2,361.05	3,382.57	4,404.09	5,425.61	6,445.59	7,465.57

项目资金平衡测算表 (单位: 万元)

项目/年度	公式	2035 年	2036 年	2037 年	2038 年	2039 年	2040 年	2041 年
一、经营活动产生的现金	—							
经营活动收入	A	1,984.24	1,984.24	1,984.24	1,984.24	1,984.24	1,984.24	1,984.24
经营活动支出	B	68.04	68.04	68.04	69.67	69.67	69.67	69.67
支付的各项税费	C	180.22	180.22	180.22	184.31	184.31	184.31	184.31
经营活动现金净流量	D=A-B-C	1,735.98	1,735.98	1,735.98	1,730.27	1,730.27	1,730.27	1,730.27
二、投资活动产生的现金	—							
建设成本支出	E	-	-	-	-	-	-	-
流动资金支出	F	-	-	-	-	-	-	-
投资活动现金净流量	G=E-F	-	-	-	-	-	-	-
三、融资活动产生的现金	—							
资本金 (自有资金)	H	-	-	-	-	-	-	-
专项债券	I	-	-	-	-	-	-	-
银行借款	J	-	-	-	-	-	-	-
偿还债券本金	K	-	-	-	-	-	-	-
偿还银行借款本金	L	-	-	-	-	-	-	-
支付债券利息	M	716.00	716.00	716.00	716.00	716.00	716.00	716.00
支付银行借款利息	N	-	-	-	-	-	-	-
融资活动现金净流量	O=H+I+J-K-L-M-N	-716.00	-716.00	-716.00	-716.00	-716.00	-716.00	-716.00
四、期初现金	P	7,465.57	8,485.55	9,505.52	10,525.50	11,539.77	12,554.03	13,568.30
期内现金变动	Q=D+G+O	1,019.98	1,019.98	1,019.98	1,014.27	1,014.27	1,014.27	1,014.27
五、期末现金	R=P+Q	8,485.55	9,505.52	10,525.50	11,539.77	12,554.03	13,568.30	14,582.57

项目资金平衡测算表 (单位: 万元)

项目/年度	公式	2042 年	2043 年	2044 年	2045 年	2046 年	2047 年	2048 年
一、经营活动产生的现金	—							
经营活动收入	A	1,984.24	1,984.24	1,984.24	1,984.24	1,984.24	1,984.24	1,984.24
经营活动支出	B	69.67	71.37	71.37	71.37	71.37	71.37	73.16
支付的各项税费	C	184.31	183.88	183.88	183.88	183.88	183.88	183.44
经营活动现金净流量	D=A-B-C	1,730.27	1,728.99	1,728.99	1,728.99	1,728.99	1,728.99	1,727.65
二、投资活动产生的现金	—							
建设成本支出	E	-	-	-	-	-	-	-
流动资金支出	F	-	-	-	-	-	-	-
投资活动现金净流量	G=-E-F	-	-	-	-	-	-	-
三、融资活动产生的现金	—							
资本金 (自有资金)	H	-	-	-	-	-	-	-
专项债券	I	-	-	-	-	-	-	-
银行借款	J	-	-	-	-	-	-	-
偿还债券本金	K	-	-	-	-	-	-	-
偿还银行借款本金	L	-	-	-	-	-	-	-
支付债券利息	M	716.00	716.00	716.00	716.00	716.00	716.00	716.00
支付银行借款利息	N	-	-	-	-	-	-	-
融资活动现金净流量	O=H+I+J-K-L-M-N	-716.00	-716.00	-716.00	-716.00	-716.00	-716.00	-716.00
四、期初现金	P	14,582.57	15,596.83	16,609.82	17,622.81	18,635.80	19,648.79	20,661.78
期内现金变动	Q=D+G+O	1,014.27	1,012.99	1,012.99	1,012.99	1,012.99	1,012.99	1,011.65
五、期末现金	R=P+Q	15,596.83	16,609.82	17,622.81	18,635.80	19,648.79	20,661.78	21,673.43

项目资金平衡测算表 (单位: 万元)

项目/年度	公式	2049 年	2050 年	2051 年	2052 年	2053 年	2054 年	2055 年
一、经营活动产生的现金	—							
经营活动收入	A	1,984.24	1,984.24	1,984.24	1,984.24	1,984.24	1,984.24	1,488.18
经营活动支出	B	73.16	73.16	73.16	73.16	75.04	75.04	56.28
支付的各项税费	C	183.44	183.44	183.44	183.44	182.97	179.59	131.79
经营活动现金净流量	D=A-B-C	1,727.65	1,727.65	1,727.65	1,727.65	1,726.24	1,729.62	1,300.12
二、投资活动产生的现金	—							
建设成本支出	E	-	-	-	-	-	-	-
流动资金支出	F	-	-	-	-	-	-	-
投资活动现金净流量	G=E-F	-	-	-	-	-	-	-
三、融资活动产生的现金	—							
资本金 (自有资金)	H	-	-	-	-	-	-	-
专项债券	I	-	-	-	-	-	-	-
银行借款	J	-	-	-	-	-	-	-
偿还债券本金	K	-	-	-	-	-	-	17,900.00
偿还银行借款本金	L	-	-	-	-	-	-	-
支付债券利息	M	716.00	716.00	716.00	716.00	716.00	716.00	716.00
支付银行借款利息	N	-	-	-	-	-	-	-
融资活动现金净流量	O=H+I+J-K-L-M-N	-716.00	-716.00	-716.00	-716.00	-716.00	-716.00	-18,616.00
四、期初现金	P	21,673.43	22,685.07	23,696.72	24,708.37	25,720.02	26,730.26	27,743.87
期内现金变动	Q=D+G+O	1,011.65	1,011.65	1,011.65	1,011.65	1,010.24	1,013.62	-17,315.88
五、期末现金	R=P+Q	22,685.07	23,696.72	24,708.37	25,720.02	26,730.26	27,743.87	10,427.99



## （六）本息覆盖倍数

现金流覆盖情况表（单位：万元）

融资方式	借贷本息支付			项目净现金流入
	本金	利息	本息合计	
本次发行债券	17,900.00	21,480.00	39,380.00	48,057.99
已发行债券		-	-	
后续拟发行债券				
银行贷款				
融资合计	17,900.00	21,480.00	39,380.00	
覆盖倍数				1.22

本项目可用于资金平衡的息前净现金流为 48,057.99 万元，融资本息合计 39,380.00 万元，项目净现金流覆盖融资本息的覆盖倍数为 1.22。

## 五、评估结论

基于财政部对地方政府发行专项债券的要求，并根据上述对项目的分析评价，本项目可以通过发行专项债券方式进行融资以满足资金筹措需求。根据对本项目收益与融资平衡情况的分析，我们未注意到本期专项债券在存续期间内出现无法满足专项债券还本付息要求的情况。

此页无正文为盖章页

和信会计师事务所（特殊普通合伙）

济南分所

中国·济南

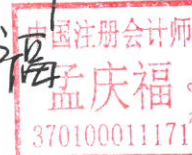


中国注册会计师:



中国注册会计师:

孟庆福




2025 年 10 月 11 日



# 营业执照

统一社会信用代码  
913701030690342410

扫描二维码  
登录国家企业信用信息公示系统  
了解更多登记、备案、许可、监管信息



(副本) 1-1

名称 和信会计师事务所(特殊普通合伙) 济南分所

类型 特殊普通合伙企业分支机构

负责人 赵卫华

经营范围 许可经营范围：审查企业财务报表，出具审计报告，验证企业资本，出具验资报告，办理企业合并、分立、清算事宜中的审计业务，出具有关报告；基本建设年度财务决算审计，代理记账，会计咨询、税务咨询、管理咨询、会计培训。(须经审批的，未获批准前不得经营)

成立日期 2013年 07 月 11 日  
营业期限 2013年 07 月 11 日至 年 月 日  
营业场所 济南市市中区石棚街12号银座晶都国际广场35A层1号房

登记机关



2019 年 02 月 16 日

证书序号: 5000814

说明


- 1、《会计师事务所分所执业证书》是证明会计师事务所经财政部门依法审批，准予持证分所执行业务的凭证。
- 2、《会计师事务所分所执业证书》记载事项发生变动的，应当向财政部门申请换发。
- 3、《会计师事务所分所执业证书》不得伪造、涂改、出租、出借、转让。
- 4、会计师事务所分所终止或执业许可注销的，应当向财政部门交回《会计师事务所分所执业证书》。



发证机关: 山东省财政厅

2019年08月07日

中华人民共和国财政部制



会计师事务所分所  
执业证书



名称: 和信会计师事务所  
(特殊普通合伙) 济南分所

负责人: 赵卫华  
经营场所: 济南市市中区石棚街12号  
银座晶都国际广场35A层1号房

分所执业证书编号: 370100013706  
批准执业文号: 鲁财会(2013) 23号  
批准执业日期: 2013-06-24